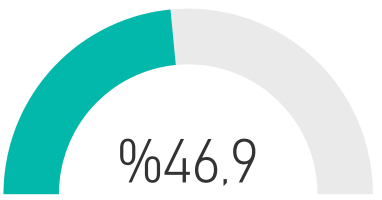




BINANCE REPORT 2018 SEPTEMBER

TOTAL PROFIT
%390

Success Rate



49

of Given Signals

Completed Trades

49

of Signals

%390

Total Profit

Win Trades

23

of Trades

%680

Win Profit

Loss Trades

26

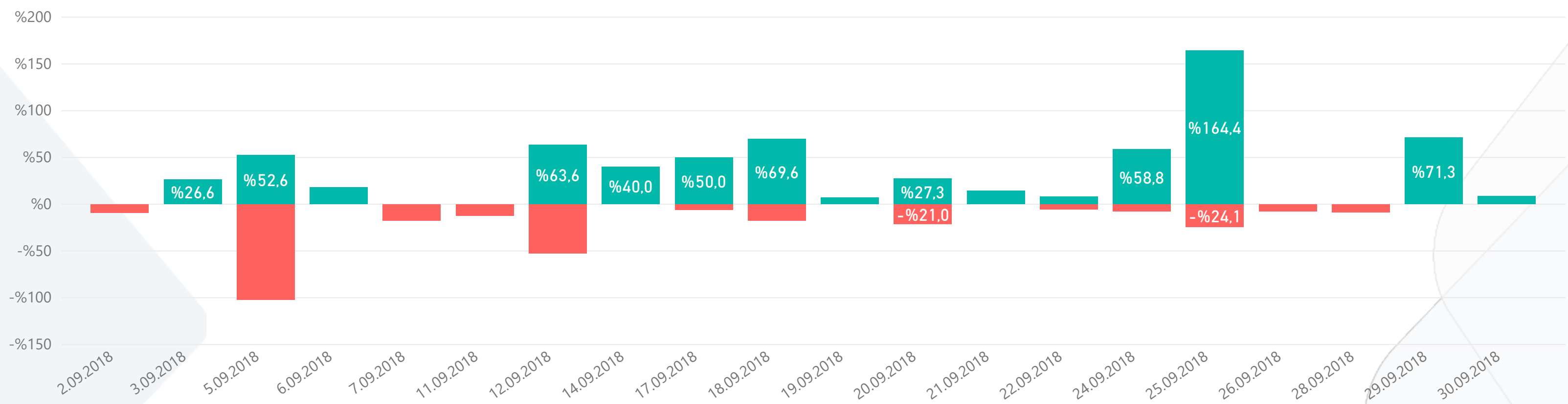
of Trades

-%291

Loss Rate

WIN & LOSS CHART

Win/Loss ● Loss ● Win



TOP WIN & LOSS TRADES

Signal Date	Pair	Final Profit	Tot. Dur. (days)	Final Target
13.09.2018	OST/BTC	%88,9	13	T2
25.08.2018	GVT/BTC	%63,6	19	T3
14.09.2018	LUN/BTC	%54,1	12	T2
16.09.2018	VIB/BTC	%50,0	2	T3
18.09.2018	STEEM/BTC	%47,3	7	T2

Signal Date	Pair	Trade Loss	Tot. Dur. (days)
4.09.2018	YOYO/BTC	-%24,2	9
28.08.2018	LOOM/BTC	-%18,8	9
18.08.2018	STORJ/BTC	-%17,5	21
28.08.2018	POE/BTC	-%16,1	9
19.08.2018	MANA/BTC	-%14,9	18

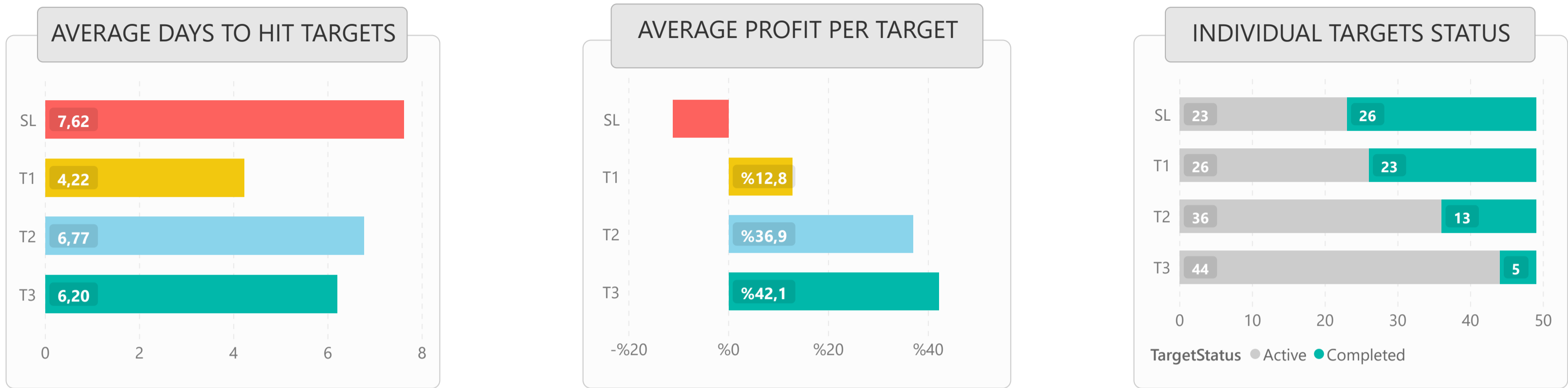


LIST OF ALL TRADES

Signal Date	T-Pair	Buy Rate	Target 1	Target 2	Target 3	Stop Loss	Final Profit/Loss	Tot. Dur. (days)
15.08.2018	BNB/BTC	0.00158000	0.00170000	0.00200000	0.00230000	0.00145000	-%8,2	29
18.08.2018	STORJ/BTC	0.00004850	0.00005200	0.00006200	0.00007200	0.00004000	-%17,5	21
19.08.2018	MANA/BTC	0.00001140	0.00001400	0.00001800	0.00002400	0.00000970	-%14,9	18
25.08.2018	GVT/BTC	0.00082500	0.00092000	0.00110000	0.00135000	0.00070000	%63,6	19
27.08.2018	FUN/BTC	0.00000260	0.00000307	0.00000370	0.00000420	0.00000231	-%11,2	10
28.08.2018	BCD/BTC	0.00155500	0.00190000	0.00220000	0.00270000	0.00130000	%41,5	9
28.08.2018	LOOM/BTC	0.00001600	0.00002000	0.00002200	0.00002700	0.00001300	-%18,8	9
28.08.2018	MCO/BTC	0.00067500	0.00074000	0.00091000	0.00110000	0.00058000	%9,6	10
28.08.2018	POE/BTC	0.00000155	0.00000180	0.00000195	0.00000235	0.00000130	-%16,1	9
28.08.2018	PPT/BTC	0.00066000	0.00072000			0.00060000	-%9,1	6
29.08.2018	KMD/BTC	0.00019000	0.00022000	0.00025000	0.00027000	0.00015000	%15,8	6
1.09.2018	LTC/BTC	0.00880000	0.00970000	0.01180000	0.01430000	0.00800000	-%9,1	12
1.09.2018	OST/BTC	0.00000515	0.00000580	0.00000650	0.00000700	0.00000450	-%12,6	5
1.09.2018	SC/BTC	0.00000101	0.00000135	0.00000220	0.00000250	0.00000090	-%10,9	5
2.09.2018	CFI/BTC	0.00000310	0.00000336	0.00000434	0.00000645	0.00000240	%40,0	13
2.09.2018	CRW/BTC	0.00003700	0.00004100	0.00006800	0.00011600	0.00003400	%10,8	2
2.09.2018	SYS/BTC	0.00001700	0.00001850	0.00001980	0.00002150	0.00001480	-%12,9	4
4.09.2018	GRS/BTC	0.00008650	0.00010000	0.00013000	0.00016000	0.00007600	-%12,1	8
4.09.2018	LINK/BTC	0.00004066	0.00004410				%8,5	3
4.09.2018	NANO/BTC	0.00041000	0.00052000	0.00063000	0.00070000	0.00039000	-%4,9	2
4.09.2018	YOYO/BTC	0.00000383	0.00000400	0.00000425	0.00000470	0.00000290	-%24,2	9
5.09.2018	BCN/BTC	0.00000032	0.00000036	0.00000040	0.00000043	0.00000028	-%11,1	8
5.09.2018	BCN/BTC	0.00000036	0.00000040	0.00000043	0.00000050	0.00000032	%11,1	1
13.09.2018	ENG/BTC	0.00009000	0.00011600	0.00017600	0.00019600	0.00008100	-%10,0	8
13.09.2018	OST/BTC	0.00000450	0.00000600	0.00000850	0.00001250	0.00000350	%88,9	13
14.09.2018	LUN/BTC	0.00037000	0.00041000	0.00057000	0.00098000	0.00034500	%54,1	12
14.09.2018	OMG/BTC	0.00052000	0.00058000	0.00068000	0.00091000	0.00049000	-%5,8	4
16.09.2018	INS/BTC	0.00004100	0.00004650	0.00004950	0.00005280	0.00003750	%28,8	3
16.09.2018	SYS/BTC	0.00001200	0.00001400	0.00001520	0.00001690	0.00001050	%40,8	3
16.09.2018	VIA/BTC	0.00010000	0.00012000	0.00016000	0.00022000	0.00008900	-%11,0	5
16.09.2018	VIB/BTC	0.00000500	0.00000550	0.00000600	0.00000750	0.00000390	%50,0	2
17.09.2018	KMD/BTC	0.00016500	0.00017500	0.00019000	0.00021000	0.00015000	%27,3	4
17.09.2018	QKC/BTC	0.00000610	0.00000700	0.00000820	0.00001000	0.00000550	-%9,8	2
17.09.2018	STRAT/BTC	0.00021600	0.00023000	0.00026000	0.00033000	0.00020000	-%7,4	2
18.09.2018	GRS/BTC	0.00008850	0.00009900	0.00011000	0.00014600	0.00008000	-%9,6	8
18.09.2018	NULS/BTC	0.00017500	0.00019500	0.00022000	0.00027000	0.00015850	%11,4	7
18.09.2018	ONT/BTC	0.00027000	0.00030900	0.00035000	0.00040000	0.00024800	%14,4	4
18.09.2018	PIVX/BTC	0.00014500	0.00017000	0.00020000	0.00034000	0.00013100	%37,9	12
18.09.2018	STEEM/BTC	0.00011200	0.00013200	0.00016500	0.00019000	0.00010000	%47,3	7
19.09.2018	WAVES/BTC	0.00035500	0.00038000	0.00042000	0.00050000	0.00033000	%7,0	1
20.09.2018	AION/BTC	0.00006700	0.00007250	0.00007950	0.00008450	0.00005500	%8,2	3
20.09.2018	BCPT/BTC	0.00001350	0.00001450	0.00001600	0.00002000	0.00001250	-%7,4	5
21.09.2018	KEY/BTC	0.00000087	0.00000100	0.00000120	0.00000140	0.00000082	-%5,7	2
24.09.2018	STORJ/BTC	0.00004680	0.00005200	0.00006200	0.00007200	0.00004000	-%14,5	2
24.09.2018	TNB/BTC	0.00000140	0.00000155	0.00000170	0.00000200	0.00000130	%21,4	2
25.09.2018	TNT/BTC	0.00000405	0.00000460	0.00000540	0.00000610	0.00000375	-%7,4	2
25.09.2018	WABI/BTC	0.00003000	0.00003300	0.00004000	0.00005200	0.00002800	%33,3	5
26.09.2018	CHAT/BTC	0.00000350	0.00000380	0.00000420	0.00000500	0.00000320	-%8,6	3
29.09.2018	APPC/BTC	0.00001750	0.00001900	0.00002300	0.00003000	0.00001628	%8,6	2



1) DETAILED STATS OF TARGETS (T1, T2, T3 etc.)



2) TARGET DURATION vs PROFIT/LOSS SCATTER CHART

