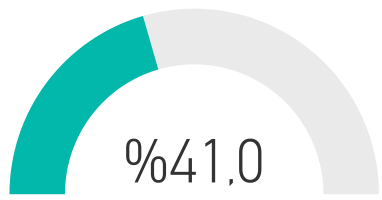




BINANCE REPORT 2018 NOVEMBER

TOTAL PROFIT
%126

Success Rate



134

of Given Signals

Completed Trades

134

of Signals

%126

Total Profit

Win Trades

55

of Trades

%846

Win Profit

Loss Trades

79

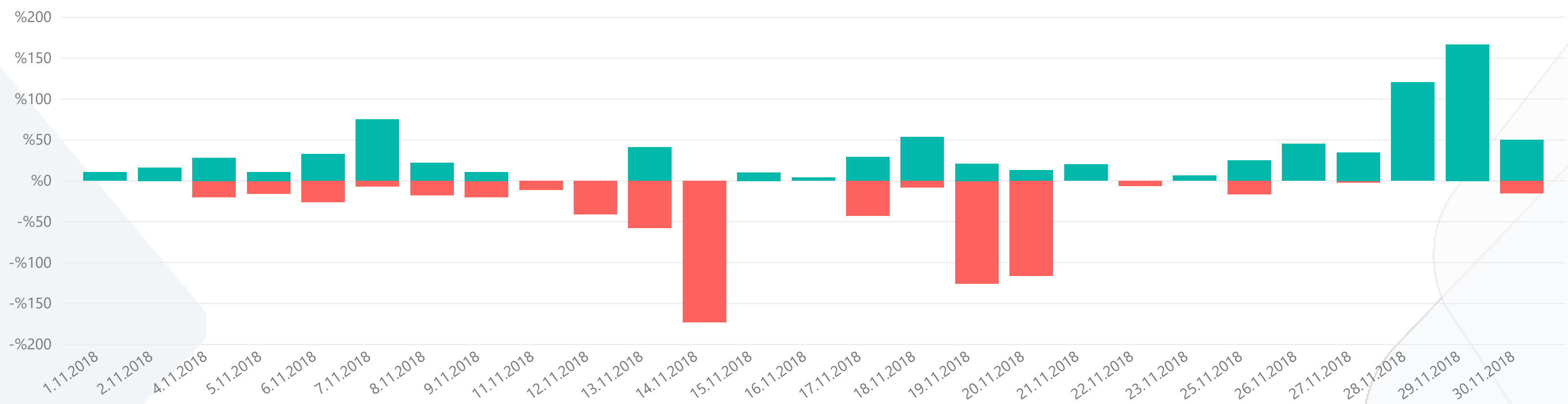
of Trades

-%721

Loss Rate

WIN & LOSS CHART

Win/Loss ● Loss ● Win



TOP WIN & LOSS TRADES

Signal Date	Pair	Final Profit	Tot. Dur. (days)	Final Target
27.11.2018	XVG/BTC	%59,7	3	T2
26.09.2018	XEM/BTC	%49,1	64	T3
26.09.2018	BTG/BTC	%42,9	43	T2
17.09.2018	XEM/BTC	%35,7	58	T3
2.11.2018	XEM/BTC	%34,7	26	T3

Signal Date	Pair	Trade Loss	Tot. Dur. (days)
10.11.2018	DNT/BTC	-%32,6	10
13.11.2018	POWR/BTC	-%28,7	8
12.11.2018	ZIL/BTC	-%25,5	9
24.10.2018	MOD/BTC	-%22,3	22
30.10.2018	NPXS/BTC	-%20,0	19

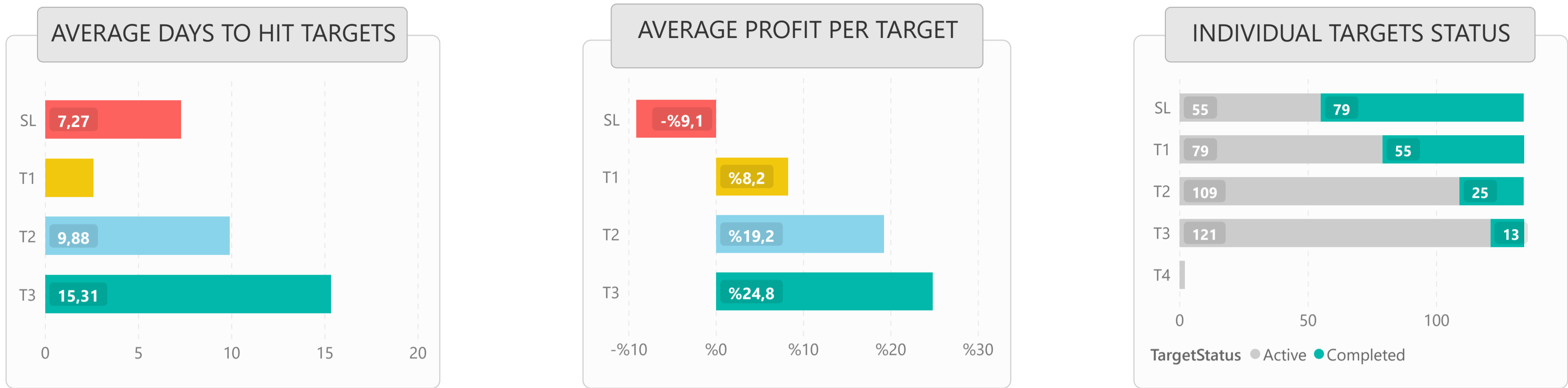


LIST OF ALL TRADES

Signal Date	T-Pair	Buy Rate	Target 1	Target 2	Target 3	Stop Loss	Final Profit/Loss	Tot. Dur. (days)
17.09.2018	XEM/BTC	0.00001400	0.00001510	0.00001700	0.00001900	0.00001270	%35,7	58
21.09.2018	BCC/BTC	0.07100000	0.07900000	0.09100000	0.11700000	0.06300000	%28,2	45
21.09.2018	OMG/BTC	0.00053000	0.00058000	0.00068000	0.00091000	0.00047000	-%11,3	60
26.09.2018	BTG/BTC	0.00350000	0.00400000	0.00500000	0.00600000	0.00290000	%42,9	43
26.09.2018	XEM/BTC	0.00001408	0.00001560	0.00002000	0.00002100	0.00001340	%49,1	64
13.10.2018	BTS/BTC	0.00001580	0.00001690	0.00001850	0.00002000	0.00001480	-%6,3	27
16.10.2018	BRD/BTC	0.00005820	0.00006400	0.00007100	0.00007900	0.00005413	-%7,0	20
17.10.2018	BNB/BTC	0.00151000	0.00165000	0.00200000	0.00252000	0.00135900	-%10,0	32
23.10.2018	ZIL/BTC	0.00000525	0.00000550	0.00000580	0.00000605	0.00000488	%10,5	10
24.10.2018	ENJ/BTC	0.00000800	0.00000880	0.00000970	0.00001075	0.00000720	-%10,0	22
24.10.2018	MOD/BTC	0.00014150	0.00019000	0.00021000	0.00025000	0.00011000	-%22,3	22
27.10.2018	AION/BTC	0.00006775	0.00007500	0.00008300	0.00009000	0.00006165	-%9,0	10
27.10.2018	THETA/BTC	0.00001370	0.00001550	0.00001630	0.00001950	0.00001250	-%8,8	19
30.10.2018	FUN/BTC	0.00000220	0.00000240	0.00000270	0.00000350	0.00000205	-%7,0	9
30.10.2018	NPXS/BTC	0.00000025	0.00000029	0.00000037	0.00000049	0.00000020	-%20,0	19
30.10.2018	STEEM/BTC	0.00012500	0.00013500	0.00015000	0.00018000	0.00011875	-%5,0	11
31.10.2018	IOTA/BTC	0.00007100	0.00007360	0.00007900	0.00008900	0.00006500	%11,3	7
31.10.2018	PHX/BTC	0.00000430	0.00000500	0.00000515	0.00000610	0.00000390	%16,3	3
2.11.2018	INS/BTC	0.00007425	0.00008000	0.00008450	0.00009150	0.00005000	%23,2	6
2.11.2018	LSK/BTC	0.00043000	0.00045000	0.00047000	0.00052000	0.00039000	%4,7	4
2.11.2018	MTH/BTC	0.00000685	0.00000780	0.00000800	0.00000970	0.00000630	-%8,0	3
2.11.2018	VET/BTC	0.00000165	0.00000186	0.00000215	0.00000270	0.00000152	-%8,0	12
2.11.2018	XEM/BTC	0.00001485	0.00001690	0.00001880	0.00002000	0.00001366	%34,7	26
2.11.2018	ZIL/BTC	0.00000560	0.00000580	0.00000610	0.00000760	0.00000515	-%8,0	7
3.11.2018	AE/BTC	0.00018650	0.00019900	0.00022000	0.00025500	0.00017345	-%7,0	12
4.11.2018	ADA/BTC	0.00001130	0.00001260	0.00001600	0.00001700	0.00001017	-%10,0	16
4.11.2018	CLOAK/BTC	0.00046250	0.00049000	0.00053000	0.00055500	0.00043938	-%5,0	1
4.11.2018	GTO/BTC	0.00001025	0.00001300	0.00001600	0.00002800	0.00000953	-%7,0	10
4.11.2018	MFT/BTC	0.00000165	0.00000180	0.00000195	0.00000215	0.00000153	-%7,0	2
4.11.2018	MTL/BTC	0.00010500	0.00013000	0.00015500	0.00020000	0.00009450	-%10,0	9
4.11.2018	OMG/BTC	0.00048250	0.00055000	0.00057000	0.00060000	0.00046320	%14,0	3
4.11.2018	QLC/BTC	0.00000820	0.00000870	0.00000950	0.00001150	0.00000795	%6,1	2
4.11.2018	RLC/BTC	0.00006750	0.00009500	0.00012000	0.00015000	0.00006075	-%10,0	11
5.11.2018	AMB/BTC	0.00002860	0.00003075	0.00003500	0.00004000	0.00002574	%7,5	2
5.11.2018	BCPT/BTC	0.00001805	0.00002500	0.00003000	0.00003900	0.00001625	-%10,0	2
5.11.2018	CDT/BTC	0.00000305	0.00000330	0.00000370	0.00000470	0.00000284	-%7,0	2
5.11.2018	DLT/BTC	0.00001425	0.00001550	0.00001800	0.00002000	0.00001325	%8,8	3
5.11.2018	GVT/BTC	0.00151000	0.00160000	0.00165000	0.00200000	0.00135900	%9,3	4
5.11.2018	QKC/BTC	0.00000678	0.00000730	0.00000780	0.00000820	0.00000644	-%5,0	2
5.11.2018	TNB/BTC	0.00000153	0.00000165	0.00000190	0.00000230	0.00000142	-%7,0	5
5.11.2018	WTC/BTC	0.00050750	0.00058000	0.00062000	0.00070000	0.00045675	-%10,0	8
6.11.2018	GAS/BTC	0.00079400	0.00083000	0.00088000	0.00095000	0.00073842	-%7,0	8
6.11.2018	KMD/BTC	0.00019075	0.00021000	0.00023000	0.00027000	0.00017740	-%7,0	7
6.11.2018	NEBL/BTC	0.00036775	0.00039000	0.00043000	0.00048500	0.00035304	-%4,0	1
6.11.2018	SNGLS/BTC	0.00000415	0.00000460	0.00000530	0.00000630	0.00000394	%10,8	4
6.11.2018	STORJ/BTC	0.00004880	0.00005050	0.00005300	0.00006000	0.00004734	-%3,0	4
6.11.2018	TRX/BTC	0.00000370	0.00000400	0.00000430	0.00000480	0.00000359	-%3,0	3
6.11.2018	XVG/BTC	0.00000209	0.00000222	0.00000240	0.00000288	0.00000200	-%4,0	6
7.11.2018	BQX/BTC	0.00005445	0.00005830	0.00006300	0.00007000	0.00005173	-%5,0	3
7.11.2018	CVC/BTC	0.00002030	0.00002300	0.00003450	0.00003900	0.00001949	-%4,0	6
7.11.2018	LEND/BTC	0.00000300	0.00000370	0.00000400	0.00000470	0.00000279	-%7,0	8
7.11.2018	LRC/BTC	0.00001655	0.00001850	0.00002000	0.00002150	0.00001539	-%7,0	5
7.11.2018	REQ/BTC	0.00000785	0.00000850	0.00000900	0.00000960	0.00000738	-%6,0	7
7.11.2018	SKY/BTC	0.00045250	0.00051000	0.00057000	0.00064000	0.00042083	%12,7	2
7.11.2018	VIBE/BTC	0.00000924	0.00001100	0.00001250	0.00001500	0.00000859	-%7,0	8
8.11.2018	GNT/BTC	0.00002650	0.00002950	0.00003200	0.00003800	0.00002465	-%7,0	6
8.11.2018	NAV/BTC	0.00005575	0.00006200	0.00006700	0.00007500	0.00005241	-%6,0	5
9.11.2018	LUN/BTC	0.00060250	0.00064500	0.00071000	0.00078000	0.00056033	-%7,0	5
9.11.2018	NULS/BTC	0.00016025	0.00018000	0.00020000	0.00021000	0.00014000	-%12,6	9
9.11.2018	ZRX/BTC	0.00010800	0.00011800	0.00012500	0.00013200	0.00010000	-%7,4	5
10.11.2018	AGI/BTC	0.00001055	0.00001110	0.00001200	0.00001450	0.00000900	%5,2	4
10.11.2018	AST/BTC	0.00001500	0.00001800	0.00001950	0.00002300	0.00001380	-%8,0	4
10.11.2018	DNT/BTC	0.00000460	0.00000510	0.00000540	0.00000580	0.00000310	-%32,6	10
10.11.2018	XRP/BTC	0.00007935	0.00008300	0.00008900	0.00009600	0.00007000	%21,0	10
11.11.2018	ADX/BTC	0.00003320	0.00004000	0.00004300	0.00004900	0.00002700	-%18,7	4
11.11.2018	DCR/BTC	0.00620000	0.00660000	0.00720000	0.01100000	0.00540000	-%12,9	9
11.11.2018	WINGS/BTC	0.00003000	0.00003270	0.00003500	0.00004000	0.00002880	-%4,0	2
12.11.2018	EVX/BTC	0.00008000	0.00008500	0.00009100	0.00010500	0.00007000	-%12,5	3
12.11.2018	GO/BTC	0.00001275	0.00001490	0.00001600	0.00001900	0.00001150	-%9,8	3
12.11.2018	ONT/BTC	0.00024650	0.00027000	0.00029000	0.00032000	0.00022800	-%7,5	3
12.11.2018	ZIL/BTC	0.00000510	0.00000630	0.00000700	0.00000850	0.00000380	-%25,5	9
13.11.2018	BAT/BTC	0.00004075	0.00004400	0.00004600	0.00005000	0.00003400	-%16,6	2
13.11.2018	ELF/BTC	0.00004695	0.00005600	0.00006500	0.00007700	0.00004400	-%6,3	2
13.11.2018	POWR/BTC	0.00002525	0.00002900	0.00003200	0.00003800	0.00001800	-%28,7	8
13.11.2018	SC/BTC	0.00000089	0.00000107	0.00000112	0.00000125	0.00000082	-%7,9	2
13.11.2018	YOYOW/BTC	0.00000505	0.00000570	0.00000650	0.00000750	0.00000430	-%14,9	2
15.11.2018	MOD/BTC	0.00010575	0.00011100	0.00012000	0.00013500	0.00009000	%5,0	1
15.11.2018	NPXS/BTC	0.00000021	0.00000024	0.00000026	0.00000028	0.00000017	-%19,0	6
15.11.2018	ONT/BTC	0.00024700	0.00026000	0.00029000	0.00033000	0.00021000	%5,3	1
16.11.2018	LRC/BTC	0.00001245	0.00001330	0.00001800	0.00001900	0.00001100	-%11,6	4
16.11.2018	NXS/BTC	0.00008525	0.00008850	0.00010000	0.00012000	0.00008000	%3,8	1
16.11.2018	STEEM/BTC	0.00010800	0.00011700	0.00012000	0.00012500	0.00009500	%11,1	2
17.11.2018	AE/BTC	0.00015100	0.00016400	0.00017200	0.00018000	0.00014043	%8,6	1
17.11.2018	BNB/BTC	0.00137000	0.00148000	0.00155000	0.00170000	0.00129000	-%5,8	4
17.11.2018	LINK/BTC	0.00008835	0.00009000	0.00009100	0.00009350	0.00007952	%5,8	2
17.11.2018	OST/BTC	0.00000595	0.00000650	0.00000700	0.00000770	0.00000580	%9,2	1
17.11.2018	VIB/BTC	0.00000675	0.00000750	0.00000800	0.00000900	0.00000641	-%5,0	3
17.11.2018	WPR/BTC	0.00000423	0.00000470	0.00000530	0.00000600	0.00000393	%11,2	2
18.11.2018	DATA/BTC	0.00000543	0.00000700	0.00000850	0.00001150	0.00000490	-%9,7	2
18.11.2018	DNT/BTC	0.00000340	0.00000380	0.00000410	0.00000480	0.00000290	-%14,7	3
18.11.2018	EDO/BTC	0.00018250	0.00020000	0.00021500	0.00025000	0.00017500	-%4,1	2
18.11.2018	FUEL/BTC	0.00000305	0.00000340	0.00000400	0.00000600	0.00000281	%11,5	1
18.11.2018	GNT/BTC	0.00002100	0.00002300	0.00002500	0.00003000	0.00002016	-%4,0	2
18.11.2018	GTO/BTC	0.00000815	0.00000880	0.00000950	0.00001600	0.00000777	-%4,7	2
18.11.2018	LEND/BTC	0.00000218	0.00000270	0.00000320	0.00000400	0.00000207	-%5,0	2
18.11.2018	MFT/BTC	0.00000114	0.00000121	0.00000137	0.00000150	0.00000105	-%7,5	2
18.11.2018	NCASH/BTC	0.00000063	0.00000070	0.00000082	0.00000100	0.00000059	-%7,0	2
18.11.2018	QLC/BTC	0.00000720	0.00000780	0.00000830	0.00000880	0.00000700	%15,3	1
18.11.2018	THETA/BTC	0.00001220	0.00001300	0.00001370	0.00001600	0.00001100	%6,6	3
18.11.2018	TNT/BTC	0.00000433	0.00000475	0.00000520	0.00000600	0.00000398	%9,8	1
18.11.2018	YOYO/BTC	0.00000610	0.00000700	0.00000750	0.00000850	0.00000561	-%8,0	1
19.11.2018	OMG/BTC	0.00040750	0.00050500	0.00055500	0.00058000	0.00036000	-%11,7	7
19.11.2018	ZIL/BTC	0.00000435	0.00000470	0.00000510	0.00000580	0.00000390	-%10,3</	



1) DETAILED STATS OF TARGETS (T1, T2, T3 etc.)



2) TARGET DURATION vs PROFIT/LOSS SCATTER CHART

