



BINANCE REPORT 2019 SEPTEMBER

TOTAL PROFIT
%357

Success Rate



59

of Given Signals

Completed Trades

59

of Signals

%357

Total Profit

Win Trades

46

of Trades

%464

Win Profit

Loss Trades

13

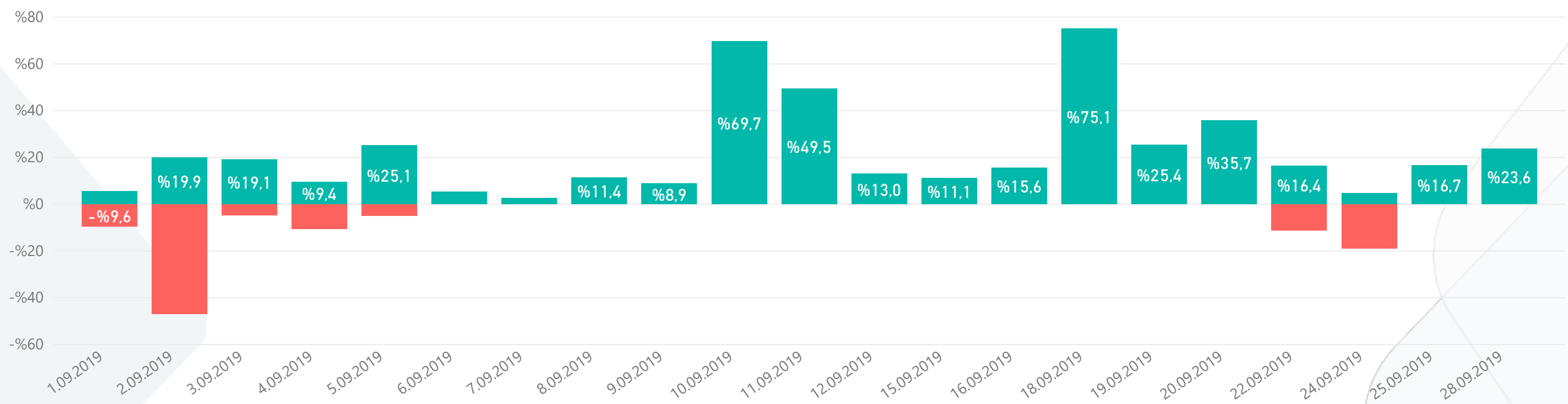
of Trades

-%107

Loss Rate

WIN & LOSS CHART

Win/Loss ● Loss ● Win



TOP WIN & LOSS TRADES

Signal Date	Pair	Final Profit	Tot. Dur. (days)	Final Target
10.09.2019	CND/BTC	%34,4	2	T4
13.09.2019	XLM/BTC	%26,0	6	T4
15.09.2019	ONG/BTC	%25,4	5	T3
3.09.2019	ENJ/BTC	%20,3	3	T4
15.09.2019	GVT/BTC	%19,8	6	T3

Signal Date	Pair	Trade Loss	Tot. Dur. (days)
1.09.2019	ARN/BTC	-%13,1	2
30.08.2019	AST/BTC	-%12,4	4
18.09.2019	ONE/BTC	-%11,1	5
30.08.2019	LINK/BTC	-%10,6	6
1.09.2019	MTH/BTC	-%9,6	1

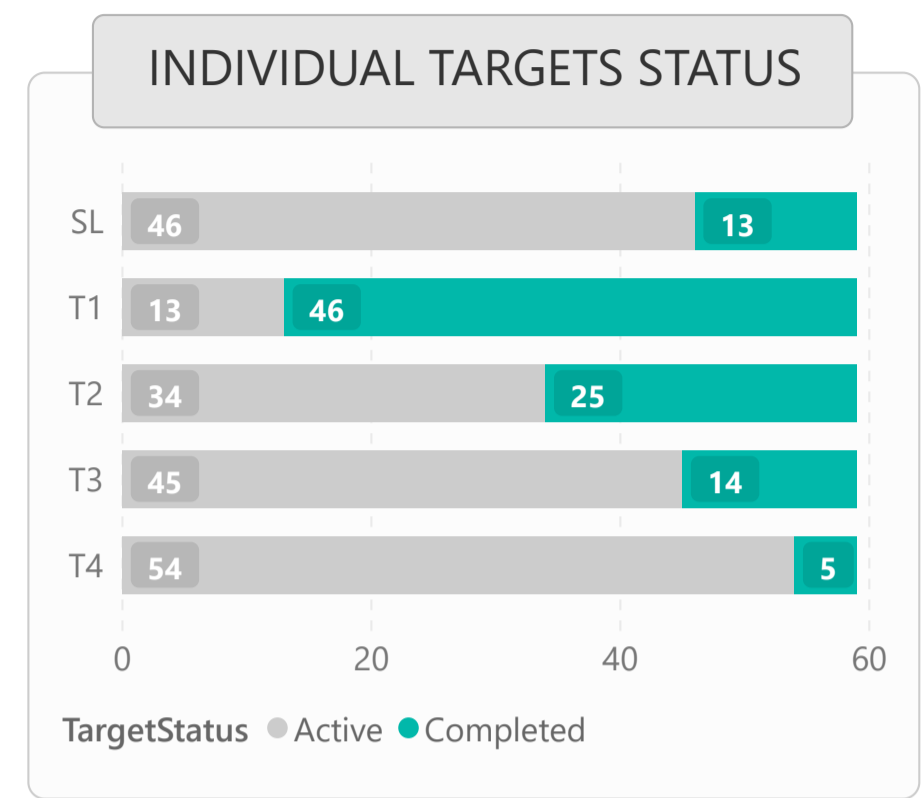
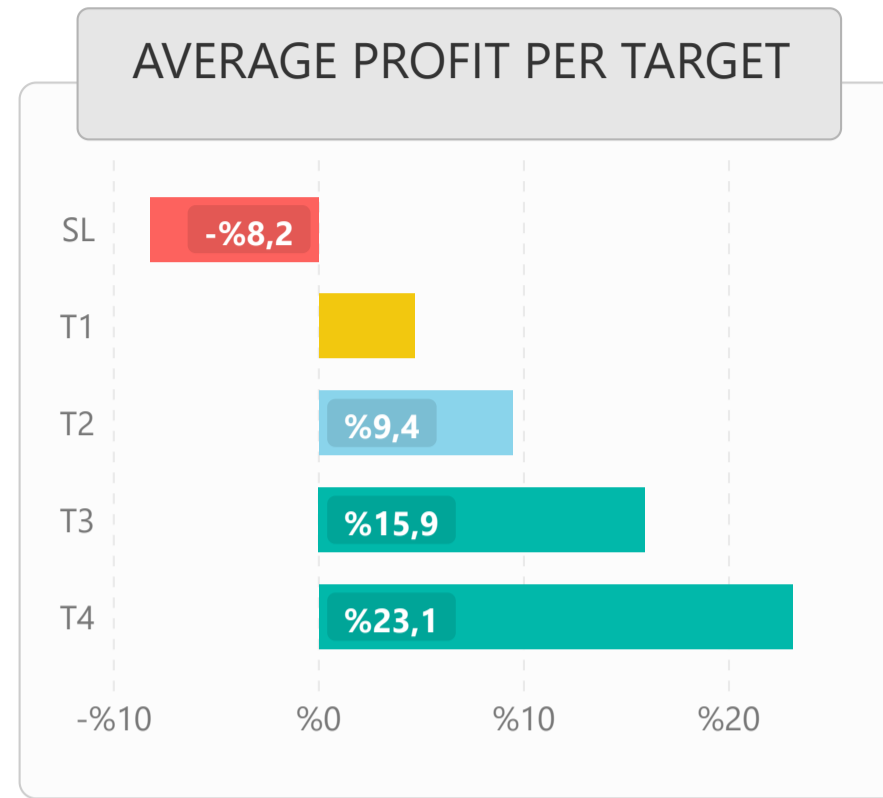
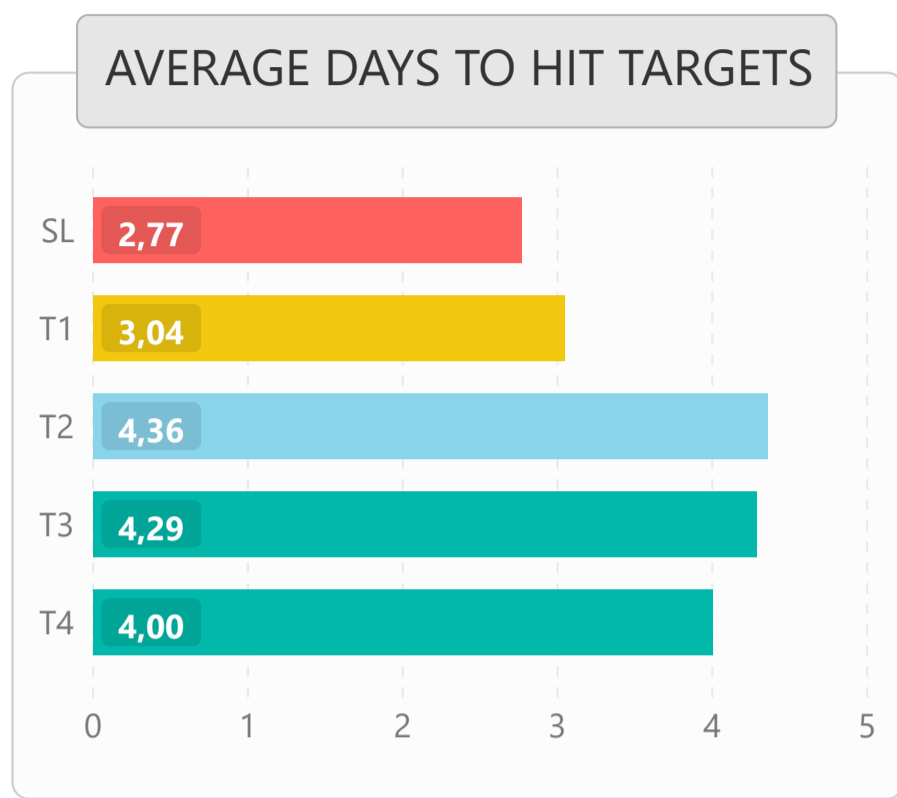


LIST OF ALL TRADES

Signal Date	T-Pair	Buy Rate	Target 1	Target 2	Target 3	Stop Loss	Final Profit/Loss	Tot. Dur. (days)
30.08.2019	AST/BTC	0.00000279	0.00000298	0.00000325	0.00000375	0.00000244	-%12,4	4
30.08.2019	LINK/BTC	0.00019250	0.00020200	0.00021500	0.00023000	0.00017200	-%10,6	6
30.08.2019	NANO/BTC	0.00010080	0.00010600	0.00011000	0.00011700	0.00009600	-%4,8	5
31.08.2019	BCPT/BTC	0.00000303	0.00000320	0.00000350	0.00000390	0.00000260	%5,6	2
1.09.2019	ARN/BTC	0.00002163	0.00002280	0.00002350	0.00002415	0.00001880	-%13,1	2
1.09.2019	ENJ/BTC	0.00000693	0.00000728	0.00000760	0.00000800	0.00000614	%15,4	2
1.09.2019	GAS/BTC	0.00015150	0.00016000	0.00017000	0.00018000	0.00014200	-%6,3	2
1.09.2019	MTH/BTC	0.00000277	0.00000294	0.00000300	0.00000320	0.00000250	-%9,6	1
1.09.2019	QKC/BTC	0.00000135	0.00000143	0.00000147	0.00000155	0.00000127	-%5,9	2
1.09.2019	WABI/BTC	0.00001410	0.00001480	0.00001550	0.00001615	0.00001305	%19,1	3
1.09.2019	WPR/BTC	0.00000058	0.00000060	0.00000064	0.00000070	0.00000052	%4,3	9
2.09.2019	PIVX/BTC	0.00000328	0.00000345	0.00000355	0.00000370	0.00000307	%5,3	5
2.09.2019	POLY/BTC	0.00000362	0.00000378	0.00000394	0.00000410	0.00000330	%4,4	1
2.09.2019	REQ/BTC	0.00000104	0.00000110	0.00000115	0.00000121	0.00000095	%11,1	14
2.09.2019	WAN/BTC	0.00004100	0.00004325	0.00004550	0.00004700	0.00003720	-%9,3	1
3.09.2019	ENJ/BTC	0.00000698	0.00000730	0.00000765	0.00000795	0.00000635	%20,3	3
3.09.2019	EVX/BTC	0.00004085	0.00004320	0.00004440	0.00004550	0.00003550	%11,4	8
3.09.2019	OAX/BTC	0.00000684	0.00000710	0.00000725	0.00000780	0.00000633	%6,0	2
4.09.2019	AST/BTC	0.00000235	0.00000241	0.00000244	0.00000250	0.00000220	%2,6	4
4.09.2019	ENG/BTC	0.00003145	0.00003300	0.00003490	0.00003675	0.00002990	-%4,9	2
4.09.2019	NAV/BTC	0.00001050	0.00001100	0.00001130	0.00001180	0.00001000	%4,8	2
4.09.2019	QKC/BTC	0.00000116	0.00000120	0.00000123	0.00000130	0.00000109	%3,4	1
4.09.2019	RLC/BTC	0.00001795	0.00001900	0.00002000	0.00002150	0.00001700	%11,4	5
4.09.2019	SYS/BTC	0.00000244	0.00000255	0.00000260	0.00000275	0.00000211	%6,6	7
7.09.2019	EVX/BTC	0.00003790	0.00003980	0.00004200	0.00004450	0.00003525	%17,4	4
9.09.2019	AION/BTC	0.00000072	0.00000075	0.00000080	0.00000088	0.00000065	%4,2	2
9.09.2019	ALGO/BTC	0.00000353	0.00000367	0.00000375	0.00000385	0.00000338	%6,4	2
9.09.2019	CELR/BTC	0.00000055	0.00000058	0.00000061	0.00000065	0.00000049	%5,5	2
9.09.2019	XVG/BTC	0.00000044	0.00000046	0.00000049	0.00000054	0.00000038	%4,5	1
9.09.2019	ZIL/BTC	0.00000067	0.00000071	0.00000073	0.00000078	0.00000061	%9,8	3
10.09.2019	ARN/BTC	0.00001855	0.00001950	0.00002000	0.00002110	0.00001740	%5,1	1
10.09.2019	CND/BTC	0.00000063	0.00000066	0.00000069	0.00000075	0.00000057	%34,4	2
10.09.2019	CVC/BTC	0.00000435	0.00000458	0.00000475	0.00000500	0.00000418	%5,3	2
10.09.2019	ENG/BTC	0.00003070	0.00003235	0.00003270	0.00003340	0.00002900	%6,5	1
10.09.2019	FTM/BTC	0.00000165	0.00000171	0.00000177	0.00000188	0.00000152	%3,6	1
10.09.2019	LINK/BTC	0.00017460	0.00018000	0.00018400	0.00019160	0.00013800	%3,1	1
10.09.2019	NANO/BTC	0.00008880	0.00009170	0.00009300	0.00009550	0.00008420	%4,7	9
10.09.2019	WAN/BTC	0.00002608	0.00002750	0.00002850	0.00002980	0.00002300	%5,5	3
11.09.2019	COS/BTC	0.00000192	0.00000200	0.00000204	0.00000214	0.00000184	%15,6	6
11.09.2019	HC/BTC	0.00002038	0.00002120	0.00002260	0.00002400	0.00001930	%10,9	8
11.09.2019	INS/BTC	0.00000274	0.00000285	0.00000297	0.00000312	0.00000258	%4,1	2
12.09.2019	WABI/BTC	0.00001450	0.00001499	0.00001590	0.00001700	0.00001295	%3,4	1
13.09.2019	XLM/BTC	0.00000564	0.00000582	0.00000612	0.00000645	0.00000524	%26,0	6
14.09.2019	ONT/BTC	0.00007192	0.00007400	0.00007750	0.00008050	0.00006800	%11,9	5
15.09.2019	GVT/BTC	0.00010350	0.00010950	0.00011600	0.00012400	0.00009670	%19,8	6
15.09.2019	ONG/BTC	0.00001698	0.00001780	0.00001920	0.00002130	0.00001580	%25,4	5
15.09.2019	TOMO/BTC	0.00003563	0.00003710	0.00003890	0.00004130	0.00003340	%15,9	6
17.09.2019	CVC/BTC	0.00000425	0.00000438	0.00000457	0.00000486	0.00000401	%14,4	2
17.09.2019	WTC/BTC	0.00009500	0.00010180	0.00011400	0.00013100	0.00008900	%7,2	2
18.09.2019	NXS/BTC	0.00002150	0.00002250	0.00002400	0.00002625	0.00001960	%11,6	5
18.09.2019	ONE/BTC	0.00000081	0.00000086	0.00000095	0.00000107	0.00000072	-%11,1	5
18.09.2019	WAN/BTC	0.00002600	0.00002725	0.00003022	0.00003275	0.00002320	%4,8	5
23.09.2019	COS/BTC	0.00000205	0.00000214	0.00000227	0.00000245	0.00000190	-%7,3	2
23.09.2019	LINK/BTC	0.00019100	0.00020010	0.00021500	0.00022650	0.00017750	%4,8	2
23.09.2019	LRC/BTC	0.00000360	0.00000375	0.00000390	0.00000420	0.00000342	%16,7	3
23.09.2019	PPT/BTC	0.00003975	0.00004180	0.00004445	0.00004850	0.00003695	-%7,0	2
23.09.2019	STRAT/BTC	0.00003550	0.00003680	0.00003890	0.00004120	0.00003390	-%4,5	2
25.09.2019	WABI/BTC	0.00001220	0.00001295	0.00001455	0.00001660	0.00001110	%19,3	4
27.09.2019	ETH/BTC	0.02060000	0.02150000	0.02300000	0.02435000	0.01943500	%4,4	2



1) DETAILED STATS OF TARGETS (T1, T2, T3 etc.)



2) TARGET DURATION vs PROFIT/LOSS SCATTER CHART

Targets ● SL ● T1 ● T2 ● T3 ● T4

